



21 באוגוסט 2023

סיכום רבעון שני שנת 2023

קבוצת נובולוג



מידע צופה פני עתיד

מצגת זו אינה מהווה המלצה, ייעוץ, חוות דעת או הצעה לרכישת ניירות ערך של נובולוג (פארם אפ 1966) בע"מ ("החברה") או הזמנה לקבלת הצעות כאמור, והיא מיועדת למסירת מידע כללי בלבד, אשר מטבע הדברים הינו חלקי, במסגרת מתן הסברים על החברה בפני משקיעים פוטנציאליים. מצגת זו הינה מצגת כללית שנערכה לשם תמצית ונוחות בלבד, אינה יכולה להחליף עיון בדוחות שפרסמה ומפרסמת החברה לציבור, לרבות דיווחיה המיידים של החברה, הדוח התקופתי של החברה לשנת 2022 ולרבעון השני של שנת 2023 ("דיווחי החברה") ואינה באה להחליף את הצורך בביצוע בדיקה עצמאית וקבלת ייעוץ אישי בהתאם לנתונים המיוחדים של כל משקיע.

מצגת זו כוללת מידע צופה פני עתיד, כהגדרתו בחוק ניירות ערך, תשכ"ח-1968. מידע כאמור כולל, בין היתר, תחזיות, מטרות, הערכות ואומדנים המתייחסים לאירועים ו/או עניינים עתידיים אשר התממשותם אינה ודאית ו/או אינה בשליטה בלעדית של החברה. מידע כזה כולל, בין השאר, תחזיות הכנסות, רווח ו-EBITDA.

מידע צופה פני עתיד אינו מהווה עובדה מוכחת והוא כפוף מטבעו לסיכונים אי-התממשות משמעותיים. מידע כאמור הינו בלתי ודאי, בלתי ניתן להערכה מדויקת מראש, והתממשותו או אי התממשותו תושפע, בין היתר, מגורמי הסיכון

המאפיינים את פעילות החברה, וכן מהתפתחויות בסביבה המקרו כלכלית ובגורמים החיצוניים המשפיעים על פעילות החברה, אשר אינם ניתנים להערכה מראש ואשר אינם מצויים בשליטת החברה. כמו כן מובהר כי תכניות ואסטרטגיית החברה הכלולות במצגת זו נכונות למועד פרסומן ויכול וישתנו בהתאם להחלטות דירקטוריון החברה כפי שתהיינה מעת לעת.

לאור האמור, תוצאותיה והישגיה בפועל של החברה בעתיד עלולים להיות שונים מהותית מאלו שהוצגו במידע צופה פני העתיד המובא במצגת זו. כמו כן, תחזיות והערכות הצופות פני עתיד מבוססות על נתונים ומידע המצויים בידי החברה במועד עריכת המצגת, והחברה אינה מתחייבות לעדכן, ו/או לשנות כל תחזית ו/או הערכה כאמור על מנת שישקפו אירועים ו/או נסיבות שיחולו לאחר מועד עריכת מצגת זו.

המצגת עשויה לכלול מידע ו/או נתונים המוצגים באופן ו/או באפיון ו/או בעריכה ו/או בפילוח שונים מאלו המוצגים בדיווחי החברה. בכל מקרה מצגת זו אינה מיועדת להוות תחליף לדיווחי החברה ומומלץ לעיין בדיווחי החברה. ככל וקיימת סתירה בין האמור במצגת זו ובין האמור בדיווחי החברה הנדרשים על פי דין, יגבר האמור בדיווחי החברה.

קבוצת נובולוג

קבוצת שירותי בריאות הפועלת במטרה לשפר את שדה הבריאות בישראל ולהתאים אותו לאתגרי העתיד בשלושה תחומים מרכזיים: לוגיסטיקה בתחומי הבריאות והפארמה, רפואה ביתית ומותאמת אישית והנגשת שירותי בריאות באמצעים דיגיטליים

נוסדה ב-1966



נסחרת בבורסה לניירות ערך
בתל-אביב משנת 2017



בעלי עניין עיקריים:
אודי פוזיס, מורי ארקין
ומשקיעים מוסדיים



כ-1,000 עובדים




מאזן חזק, יציב וללא חוב



מדיניות חלוקת דיבידנדים:
70% מהרווח הנקי





החזון שלנו מבוסס על הערכים שלנו

יוצרים את העתיד של מערכת הבריאות

להיות קבוצת שירותי בריאות מובילה בישראל ולתמוך במטופלים, ברופאים ובארגוני בריאות בארץ ובעולם, באמצעות סל מתקדם וחדשני של מוצרים ושירותים מבוססי טכנולוגיה, המותאמים למגמות ולשינויים בעולם שירותי הבריאות

אסטרטגיה עסקית שמובילה לצמיחה



לספק לרופאים ולמטופלים
מידע וכלים שיסייעו להם
לתת ולצרוך שירותי בריאות
מעולים ומותאמים אישית,
תוך שימוש בטכנולוגיות
מתקדמות



להפחית עלויות של גורמי
הרפואה הציבוריים, ובכך
לסייע להם לשפר את איכות
השירות שניתן על ידם



לשפר את נגישות הציבור
למוצרים ושירותים רפואיים
איכותיים, חדשניים
ומותאמים אישית



לספק שירותים לוגיסטיים
מורכבים ושירותים
משלימים בתחום התרופות,
הציוד הרפואי והניסויים
הקליניים



Logistics

חטיבת הלוגיסטיקה

הנגשת שירותים לוגיסטיים
מורכבים ושירותים משלימים
בתחום התרופות, הציוד
הרפואי והניסויים הקליניים

Healthcare


חטיבת שירותי הבריאות

הנגשת שירותי בריאות מקיפים
ללקוחות מוסדיים ופרטיים

DigitalHealth

חטיבת הדיגיטל


הנגשת מידע ושירותים
רפואיים למטופלים
ולרופאים



Logistics

by Novolog

שותפה אסטרטגית של חברות התרופות והציוד הרפואי



שותפה לוגיסטית ואסטרטגית של חברות
תרופות וציוד רפואי רב לאומיות הפועלות
בישראל.

חטיבת הלוגיסטיקה מפעילה מגוון
שירותים תוך הקפדה על נהלי איכות
ובטיחות מחמירים

שירותי לוגיסטיקה של תרופות וציוד רפואי

שירותי אחסון, הפצה ולוגיסטיקה בתחום של מוצרי הפרמצבטיקה ונרקוטיקה בהתאם לסטנדרטים בין לאומיים מחמירים. התרופות מאוחסנות במרכז לוגיסטי חדשני ומתקדם, המופעל באמצעות טכנולוגיות חכמות

שירותים לוגיסטיים לניסויים קליניים

שירות לוגיסטי מקיף בעריכת מאות ניסויים קליניים בשנה, תוך הקפדה על נהלי איכות ובקרה מחמירים, המבטיחים שמירה על איכות מוצרי המחקר מרגע הייבוא ועד להפצתם באתרי הניסוי

שירותי פארמה משלימים

שירותים מקיפים לחברות ביומד, לתעשיית הפארמה, הציוד הרפואי ומדעי החיים בנושאי הבטחה ובקרת איכות, רגולציה, ניסויים קליניים ושירותים משלימים נוספים לאורך מחזור החיים של מוצרים רפואיים

שירותי עיקור

שירותי עיקור (סטריליזציה) בגז אתילן אוקסיד (ETO) לתעשיית הציוד הרפואי בישראל

מחוייבים להעניק את השירות האיכותי והמותאם ביותר ללקוחותינו, על ידי מגוון רחב של פתרונות שרשרת אספקה והפצה מהמתקדמים בעולם



 Healthcare
by NovoLog

רותמים חדשנות לשיפור איכות הטיפול הרפואי

חטיבת שירותי הבריאות של נובולוג הוקמה במטרה להתאים את עולם הבריאות בישראל למגמות העתידיות הצפויות בתחום. חטיבת שירותי הבריאות מספקת שירותים מקיפים ואיכותיים ללקוחות פרטיים ומוסדיים, תוך שימוש בטכנולוגיות חדשניות



הנגשת שירותים רפואיים לארגוני בריאות



הפעלת פרויקטים לאומיים

ניהול פרויקטים לאומיים
בתחום הבריאות



ניהול שירותי בריאות

ניהול תוכניות תמיכה עבור
חולים כרוניים לצד ניהול
ותפעול שירותי רפואה
מתקדמים עבור חברות
ביטוח וקופות חולים



טיפול בית

מערך טיפולי הבית של
נובולוג כולל: טיפול ביתי
במונשמים, הוספיס בית,
תמיכה רפואית ואספקת
ציוד מיוחד לטיפול
בבעיות שינה ונשימה

שירותי בריאות ללקוחות פרטיים

רפואה מותאמת אישית

חטיבת הבריאות מפעילה מרכז ייחודי ושני מסוגו בישראל, המציע ניהול רפואי אישי, מקיף ומקצועי. בנוסף אנו מפעילים מרכז מומחים פרטי בתחום הגסטרואנטרולוגיה

מרכז המומחים לרפואת עיניים

מרכז רפואי כירורגי המתמקד ברפואת עיניים, בו פועל מערך של רופאי עיניים מומחים המעניקים שירותי רפואה, לרבות ניתוחים בכל תחומי רפואת העין. בנוסף אנו מפעילים רשת להסרת משקפיים בלייזר המונה שישה סניפים

שירותי מעבדה פרטיים

מעבדה פרטית רפואית, המציעה שירותי מעבדה מלאים. אנו מספקים שירותי מעבדה רפואיים בתחומי גנטיקה, ביוכימיה, המטולוגיה, מיקרוביולוגיה, בדיקות חדשות ונדירות ועוד. המעבדה מספקת שירותים למוסדות רפואיים, לקוחות פרטיים, חברות פארמה ווטרינרים





DigitalHealth

by Novolog

טכנולוגיה ודיגיטציה בשירות הרפואה



מיליוני

צפיות בתכנים בחודש

אלפי

מפגשי טלמדיסין בווידאו

מיליוני

ביקורים הנקבעים באמצעות מערכת זימון התורים

חטיבת הדיגיטל של נובולוג משתמשת בכלים דיגיטליים לצורך הנגשת הרפואה, הפצת מידע רפואי, חיבור מטופלים לרופאים והסרת חסמים בעולמות הבריאות תוך עמידה בתקנים מחמירים של אבטחת מידע וחסיון רפואי


התוצאה: חווית טיפול נגישה ואיכותית

כלים טכנולוגיים המותאמים לעידן החדש של שירותי הבריאות



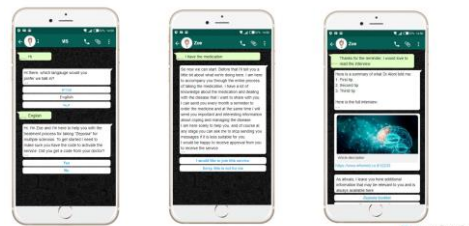
פלטפורמת טלמדיסין

- ייעוץ בווידיאו
- מרשמים דיגיטליים
- שיתוף קבצים בזמן אמת



אתר תוכן מתקדם למידע רפואי

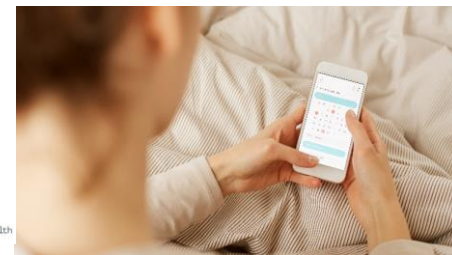
- מערכת לחיפוש רופאים
- מידע על טיפולים רפואיים ותרופות
- פורומים וחיפוש מתקדם



DigitalHealth

הנגשת טיפול במחלות כרוניות

- כלי לרופאים במטרה לעודד התמדה בטיפול ביתי לאורך זמן
- בניית תוכניות תמיכה למטופלים בפלטפורמות מתקדמות ונגישות כמו ווטסאפ



מערכת ניהול וזימון תורים חכמה

- ניהול קליניקה המשלב תורים ציבוריים ופרטיים במקום אחד
- זימון תורים על ידי המטופלים
- תקשורת מתמשכת עם המטופלים
- הקטנת NO SHOW



תוצאות כספיות
Q2-2023

- מינוי מר אביעד בוסני למנכ"ל החברה מיום 1 ביולי 2023
- מינוי מר אהוד פוזיס, בעל השליטה בחברה, לכהונה כיו"ר דירקטוריון החברה מיום 10 באוגוסט 2023
- ביום 10 באוגוסט 2023, נחתם הסכם קיבוצי בין החברה לבין הסתדרות העובדים הכללית החדשה

דוח רווח והפסד

כולל IFRS16

(במיליוני ש"ח)



	שינוי %	H1-2022	H1-2023	
	12.1%	736.8	826.3	הכנסות
	10.8%	84.5	93.7	רווח גולמי
	(0.4%)	38.7	38.6	רווח תפעולי
	10.2%	27.2	29.9	רווח לאחר מסים על ההכנסה (*)
	(85.3%)	25.3	3.7	רווח נקי
	(2.5%)	67.4	65.7	Adjusted EBITDA (**)

(*) רווח לאחר מסים על ההכנסה הינו לפני חלק החברה בהפסד של השקעות המטופלות לפי שיטת השווי המאזני, נטו ממס

(**) Adjusted EBITDA הינו EBITDA בנטרול הוצאות שאינן קשורות לתפעול השוטף של עסקי החברה, כגון: עדכון התחייבויות פיננסיות לבעלי זכויות שאינן מקנות שליטה, הוצאות תשלום מבוסס מניות, רווח הון והוצאות בגין מיזוגים ורכישות

דוח רווח והפסד

כולל IFRS16

(במיליוני ש"ח)



שינוי %	Q2-2022	Q2-2023	
14.3%	361.4	413.1	הכנסות
11.8%	41.3	46.2	רווח גולמי
(7.0%)	18.3	17.0	רווח תפעולי
5.8%	13.3	14.1	רווח לאחר מסים על ההכנסה (*)
1.1%	12.3	12.5	רווח נקי
(5.3%)	33.3	31.6	Adjusted EBITDA (**)

(*) רווח לאחר מסים על ההכנסה הינו לפני חלק החברה בהפסד של השקעות המטופלות לפי שיטת השווי המאזני, נטו ממס

(**) Adjusted EBITDA הינו EBITDA בנטרול הוצאות שאינן קשורות לתפעול השוטף של עסקי החברה, כגון: עדכון התחייבויות פיננסיות לבעלי זכויות שאינן מקנות שליטה, הוצאות תשלום מבוסס מניות, רווח הון והוצאות בגין מיזוגים ורכישות

דוח רווח והפסד

לא כולל IFRS16

(במיליוני ש"ח)

רווח גולמי	+10%
רווח תפעולי	-4%
Adjusted EBITDA	-7%

	שינוי %	H1-2022	H1-2023	
הכנסות	12.1%	736.8	826.3	
רווח גולמי	9.7%	84.3	92.5	
רווח תפעולי	(3.6%)	37.3	35.9	
רווח לאחר מסים על ההכנסה (*)	8.3%	29.1	31.5	
רווח נקי	(80.7%)	27.2	5.2	
Adjusted EBITDA (**)	(7.1%)	56.3	52.3	

(*) רווח לאחר מסים על ההכנסה הינו לפני חלק החברה בהפסד של השקעות המטופלות לפי שיטת השווי המאזני, נטו ממס

(**) Adjusted EBITDA הינו EBITDA בנטרול הוצאות שאינן קשורות לתפעול השוטף של עסקי החברה, כגון: עדכון התחייבויות פיננסיות לבעלי זכויות שאינן מקנות שליטה, הוצאות תשלום מבוסס מניות, רווח הון והוצאות בגין מיזוגים ורכישות

דוח רווח והפסד

לא כולל IFRS16

(במיליוני ש"ח)

רווח גולמי	+10%
רווח תפעולי	-13%
Adjusted EBITDA	-11%

	שינוי %	Q2-2022	Q2-2023	
הכנסות	14.3%	361.4	413.1	
רווח גולמי	10.2%	41.3	45.5	
רווח תפעולי	(13.2%)	17.6	15.3	
רווח לאחר מסים על ההכנסה (*)	2.3%	14.4	14.7	
רווח נקי	(2.3%)	13.4	13.1	
Adjusted EBITDA (**)	(11.3%)	27.5	24.4	

(*) רווח לאחר מסים על ההכנסה הינו לפני חלק החברה בהפסד של השקעות המטופלות לפי שיטת השווי המאזני, נטו ממס

(**) Adjusted EBITDA הינו EBITDA בנטרול הוצאות שאינן קשורות לתפעול השוטף של עסקי החברה, כגון: עדכון התחייבויות פיננסיות לבעלי זכויות שאינן מקנות שליטה, הוצאות תשלום מבוסס מניות, רווח הון והוצאות בגין מיזוגים ורכישות

תוצאות כספיות בחלוקה מגזרית לא כולל IFRS 16

(במיליוני ש"ח)

Adjusted EBITDA			הכנסות			
שינוי %	H1-2022	H1-2023	שינוי %	H1-2022	H1-2023	
4.1%	35.5	37.0	14.7%	616.8	707.4	חטיבת הלוגיסטיקה (*)
(33.7%)	16.2	10.7	(0.1%)	107.8	107.7	חטיבת שירותי הבריאות (**)(***)
0.3%	4.6	4.6	1.2%	13.1	13.2	חטיבת הדיגיטל
-	-	-		(0.9)	(2.0)	התאמות בין חטיבות
(7.1%)	56.3	52.3	12.1%	736.8	826.3	סה"כ

(*) איחוד חברת Gsap מחדש ספטמבר של שנת 2022

(**) איחוד חברת פרונטו מהרבעון הראשון של שנת 2023

(***) בתקופת הדוח חלה ירידה ברווח של חטיבת שירותי הבריאות כתוצאה משינויים בסביבה התחרותית של פעילות המונשמים, מהוצאות בעלות אופי חד פעמי ומירידה בהכנסות

הקשורות לנגיף הקורונה

תוצאות כספיות בחלוקה מגזרית לא כולל IFRS 16

(במיליוני ש"ח)

Adjusted EBITDA			הכנסות			
שינוי %	Q2-2022	Q2-2023	שינוי %	Q2-2022	Q2-2023	
3.2%	17.9	18.4	15%	308.7	355	חטיבת הלוגיסטיקה (*)
(48.7%)	7.2	3.7	11.6%	47.0	52.4	חטיבת שירותי הבריאות (**)(***)
(6.1%)	2.4	2.3	6.7%	6.2	6.6	חטיבת הדיגיטל
	-	-		(0.5)	(0.9)	התאמות בין חטיבות
(11.3%)	27.5	24.4	14.3%	361.4	413.1	סה"כ

(*) איחוד חברת GSAP מחדש ספטמבר של שנת 2022

(**) איחוד חברת פרונטו מהרבעון הראשון של שנת 2023

(***) ברבעון השני חלה ירידה ברווח של חטיבת שירותי הבריאות כתוצאה משינויים בסביבה התחרותית של פעילות המונשמים, מהוצאות בעלות אופי חד פעמי ומירידה

בהכנסות הקשורות לנגיף הקורונה

(במיליוני ש"ח)

מזומנים
מ' ש"ח **321**

הון עצמי
מ' ש"ח **451**

חוב
מ' ש"ח **1.6**

2022 בדצמבר 31	2023 ביוני 30	
173	321	מזומנים
1,719	2,157	נכסים שוטפים
716	711	נכסים לא שוטפים
1,757	2,216	התחייבויות שוטפות
216	201	התחייבויות לא שוטפות
462	451	הון עצמי
2,435	2,868	סך מאזן

תכנית הצמיחה ארוכת הטווח

בשנת 2024 החברה תבחן ותעדכן את
האסטרטגיה העסקית ארוכת הטווח של
החברה והיעדים הנגזרים ממנה





הקצאת הון

השקעה לצורך המשך
הצמיחה והשאת ערך לבעלי
המניות



גישה אחראית

החברה אינה ממונפת
ומשקיעה בצורה אחראית



מגוון עסקים ושירותים

החברה מאמינה בצמיחה
עתידית שתגיע משלוש
החטיבות



ביצועים פיננסיים חזקים

ביצועים כספיים חזקים
ויציבים לאורך שנים



החזר הון לבעלי המניות

מדיניות חלוקת דיבידנד
70% מהרווח הנקי



ביצוע רכישות

ביצוע רכישות התואמות
את אסטרטגיית החברה



השקעה המובילה לצמיחה

השקעה בתהליכים ויוזמות
המובילות לצמיחה אורגנית
והגדלת הרווח

תודה רבה!